

Дебаты об обязательной накопительной пенсии

Основные выводы

- ✦ Большинство людей 1967 года рождения и моложе (52%) **предпочитают накопительную пенсионную систему**, особенно часто – клиенты НПФ.
- ✦ К возможной отмене накопительной системы ее адресаты вдвое чаще относятся **отрицательно**, нежели положительно.
- ✦ О продлении моратория на передачу накоплений в НПФ на 2015 год большинство опрошенных не осведомлены. Но узнав об этом, чаще отзываются **негативно**, особенно клиенты НПФ (36% отрицательных отзывов против 15% положительных).
- ✦ При этом значительная часть опрошенных **не смогли выразить своего отношения** ни к вопросу о продлении моратория, ни к вопросу о гипотетической отмене накопительной пенсии вообще или отнеслись к этому с безразличием. Это связано, с одной стороны, с неинформированностью о последних событиях вокруг накопительной пенсии, а с другой – с общим недоверием государству и опасением, что накопления все равно людям не достанутся: *«опять грабеж»; «ищут опять, как забрать наши деньги»; «думаю, это опять воровство наших денег»*. Наконец, кто-то не понимает сути накопительной системы и не считает деньги, передаваемые за него работодателем, своими.
- ✦ Самостоятельно откладывать на будущую пенсию **большинство россиян не готовы**. Лишь 12% собираются начать откладывать в ближайшие годы, и 4% уже откладывают; чаще – люди более образованные и обеспеченные.
- ✦ Гражданам явно **не хватает адекватных финансовых инструментов** для самостоятельного накопления на пенсию. Так, среди тех, кто в принципе собирается что-то откладывать, большинство надеются на депозит в Сбербанке (12%), на втором месте – откладывание денег в наличной форме (6%), на третьем – депозиты в других банках и ориентация на недвижимость. Прочие финансовые инструменты практически совсем не популярны среди респондентов.
- ✦ **Государственную пенсию** как источник существования в старости упоминают 70% опрошенных. Прочие источники называют значительно реже: 36% собираются продолжать работать, 27% уповают на гипотетические накопления, 17% надеются на помощь родных и детей. При этом **почти половина опрошенных видят государственную пенсию как главный финансовый источник** своей жизни на пенсии.

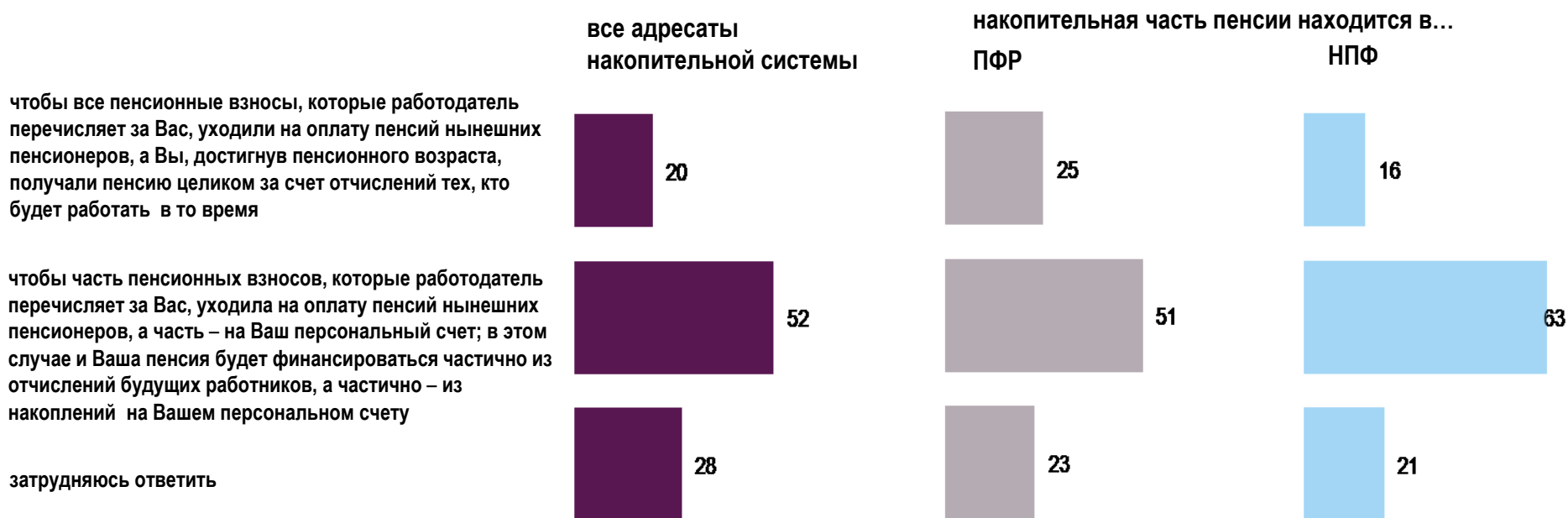
Риски отмены накопительной пенсии

- ✦ Риски отмены накопительной части пенсии **в первую очередь связаны со снижением доверия государству**, причем в среде людей наиболее ресурсных – образованных, относительно обеспеченных и готовых брать на себя ответственность за свое будущее. В старости они смогут себя обеспечить, но с большой вероятностью постараются избежать любых ассоциированных с государством способов такого обеспечения.
- ✦ Еще один серьезнейший риск связан с тем, что большинство сегодняшних адресатов обязательной накопительной системы **не готовы к добровольному накоплению**. Это означает, что люди не будут сами предпринимать усилия по обеспечению себя в старости, что может привести к завышенным ожиданиям относительно государственной пенсии и требованиям к государству.
- ✦ Кроме того, не готовы себя обеспечивать люди более бедные, и эта их неготовность – чаще вынужденная. Обязательная накопительная система в какой-то мере помогает им делать накопления даже при неблагоприятной финансовой ситуации.
- ✦ Наконец, одна из главных стратегий россиян для улучшения жизни на пенсии – **это продолжение работы по достижении пенсионного возраста с одновременным получением пенсии**, что также вряд ли окажется полезным для бюджета и может привести к необходимости актуализации чувствительного вопроса о поднятии пенсионного возраста.

Накопительная или распределительная пенсия: предпочтения граждан

Какой вариант пенсионной системы Вы бы предпочли?

(Карточка, один ответ.)



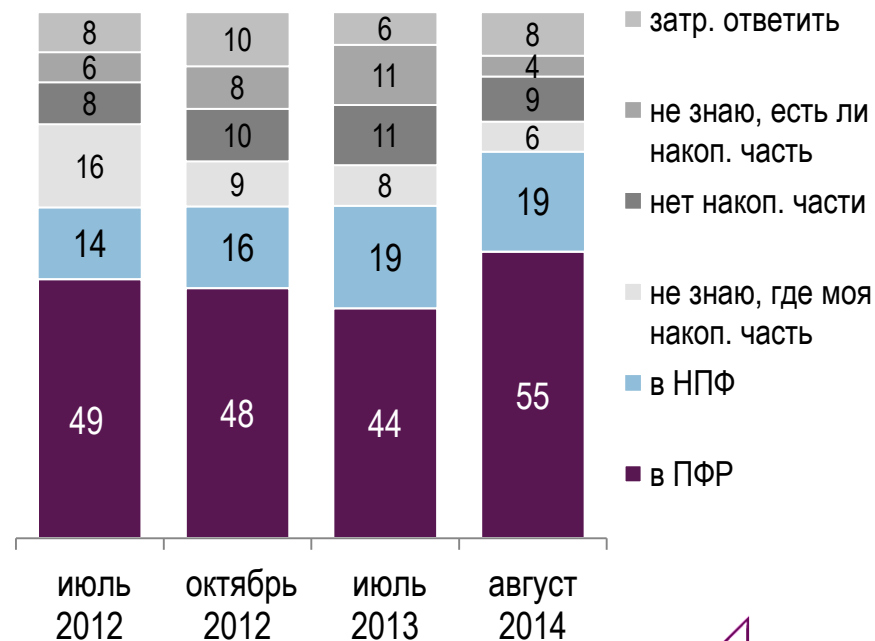
- Среди людей 1967 года рождения и моложе большинство предпочитают накопительную пенсионную систему, и лишь 20% – распределительную. Сторонников накопительной системы больше среди клиентов НПФ, но и среди тех, кто держит свои средства в Пенсионном фонде России, таковых немало.

Накопительная пенсионная часть: где находится

- ✦ За последний год выросла доля тех, кто держит накопления в ПФР. Причины этого:
 - ✦ часть людей на фоне информации о моратории на накопления могли решить вернуться в ПФР
 - ✦ в выборку опроса стали попадать «новые», 18–19- летние респонденты, которые пока просто не думают о пенсии и по умолчанию оставляют ее в ПФР
- ✦ Принимая решение о выборе НПФ, люди надеются на более **выгодное** размещение пенсионных средств по сравнению с государственной пенсией. Для них будет большим **разочарованием** обнаружить обратное.

Вы знаете или не знаете, где сейчас находится обязательная накопительная часть Вашей пенсии: в Пенсионном фонде РФ или в негосударственном пенсионном фонде (НПФ)?

% от людей 47 лет и моложе

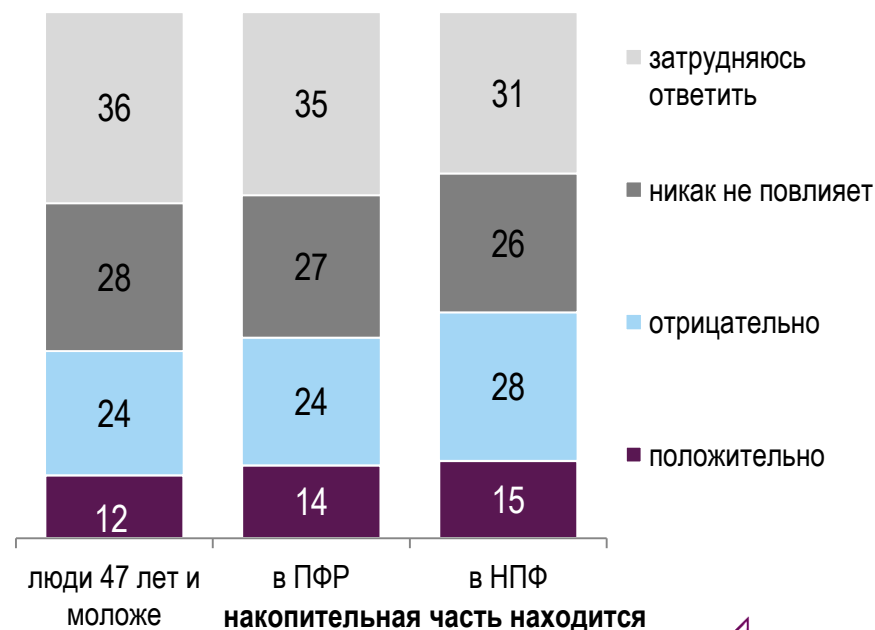


Отмена накопительной пенсии: отношение

- ✦ Противников отмены накопительной пенсии вдвое больше, чем сторонников.
- ✦ Предложение отменить накопительный компонент вызывает резко негативные эмоции: «бред»; «это ужас»; «обалдели, очень отрицательно»*.
- ✦ Такое решение ощутимо усиливает **недоверие государству**: «доверия нет»; «на государство нет надежды, пенсионная реформа меняется часто»; «правительство нас не спрашивает про новые реформы».
- ✦ Значительная часть опрошенных не смогли выразить своего отношения к этому предложению или отнеслись к нему с безразличием. Это также связано с общим недоверием государству и опасением, что накопления все равно людям не достанутся: «опять грабеж»; «ищут опять, как забрать наши деньги»; «думаю, это опять воровство наших денег».
- ✦ Наконец, кто-то не понимает сути накопительной системы и не считает деньги, передаваемые за него работодателем, своими.

По вашему мнению, как повлияет отмена обязательной накопительной части на будущую пенсию таких людей, как вы: положительно, отрицательно или никак не повлияет?

% от людей 47 лет и моложе



* Ответы респондентов на открытый вопрос «Что вы думаете по поводу этого предложения?»

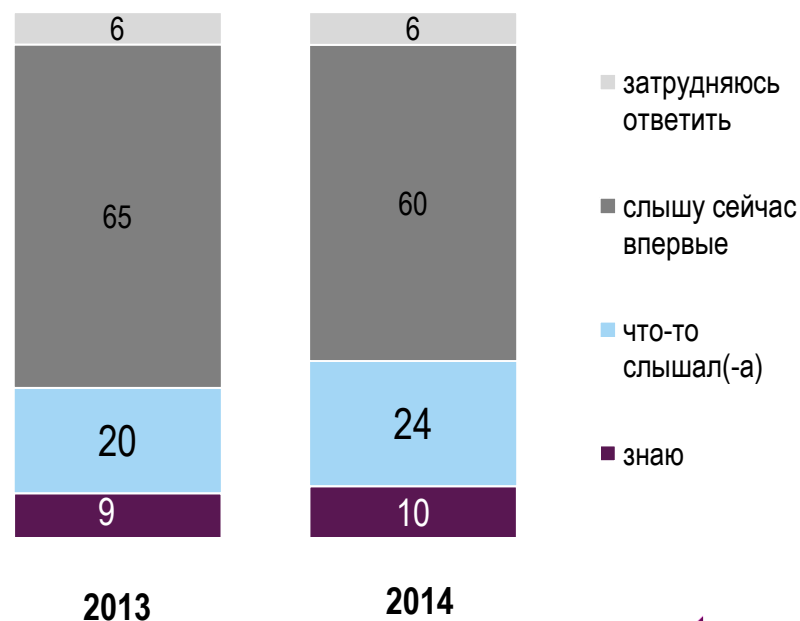
Опрос 21–24 августа 2014 года. 43 субъекта РФ. 860 респондентов 47 лет и моложе.

Информированность о продлении моратория на перевод взносов в НПФ в 2015 г.

- ✦ О продлении на 2015 год моратория на перечисление взносов в НПФ большинство адресатов накопительной пенсионной системы не осведомлены. Знают об этом лишь 10%.
- ✦ Примечательно, что год назад уровень информированности о тогдашнем решении правительства был практически таким же.
- ✦ Лучше прочих осведомлены об этом решении клиенты НПФ (17%), высокообразованные граждане (19%), люди с относительно высокими доходами (18%) и москвичи (16%).

Информированность о перечислении накопительных взносов клиентов НПФ государству в 2013 и в 2014 году

% от людей 47 лет и моложе

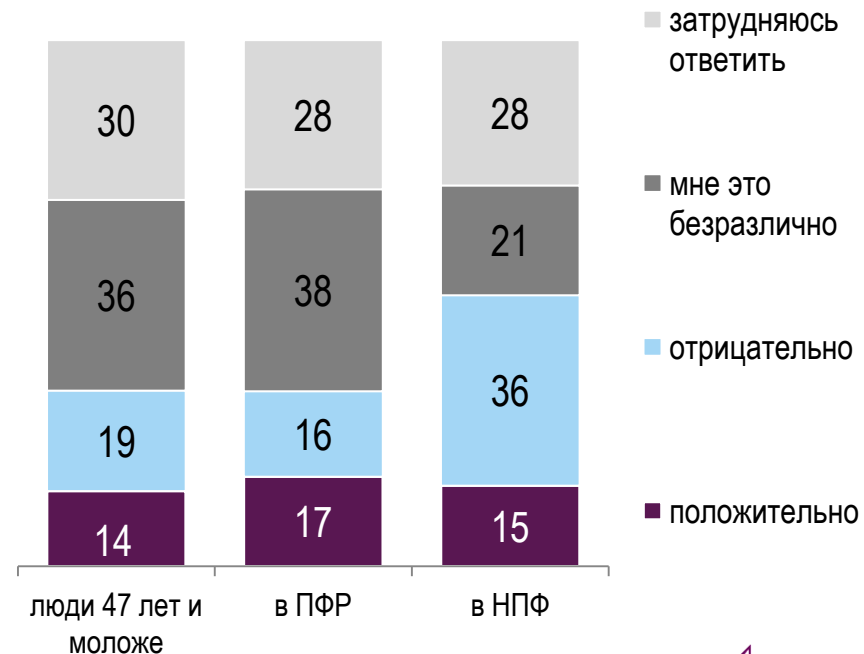


Отношение к продлению моратория на перевод взносов в НПФ в 2015 г.

- ✦ Негативное отношение к продлению моратория на перечисление взносов в НПФ преобладает над позитивным.
- ✦ Особенно негативно к этому относятся клиенты НПФ: среди них каждый третий не одобряет такое решение. Также недовольных больше среди людей с высшим образованием (26%), высокими доходами (24%), москвичей (32%) и жителей остальных городов-миллионников (27%).
- ✦ Заметное число респондентов (особенно среди тех, чьи взносы остаются в ПФР) с безразличием отнеслись к такому решению. Видимо, им все равно, каким именно образом государство распоряжается их деньгами, раз уж они их доверили государственному фонду.
- ✦ Также довольно большая доля опрошенных затруднились выразить свое отношение к продлению моратория – что неудивительно, учитывая, насколько низок уровень информированности об этом решении.

Как вы относитесь к тому, что накопительная часть пенсии граждан, выбравших НПФ, по решению правительства будет в 2015 году перечислена государству, а не в НПФ: положительно или отрицательно?

% от людей 47 лет и моложе



Потенциал самостоятельного накопления на старость

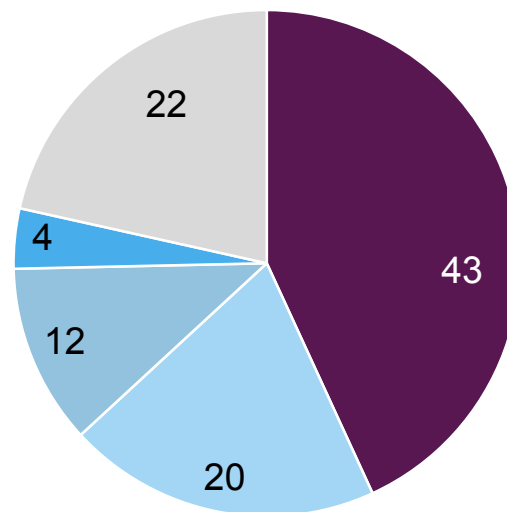
- ✦ Самостоятельно откладывать «на старость» большинство россиян не готовы: почти половина вообще не намерены этого делать, еще 20% относят это решение на отдаленное будущее. Лишь 12% собираются, по их словам, начать откладывать в ближайшие годы, и 4% – уже откладывают; чаще – люди более образованные и обеспеченные.
- ✦ При этом гражданам явно не хватает адекватных финансовых инструментов для самостоятельного накопления на пенсию; самый популярный инструмент – депозит в Сбербанке.

Как именно, в какой форме вы будете откладывать (уже откладываете) средства, чтобы иметь прибавку, дополнительный доход к государственной пенсии?

депозит в Сбербанке	12
откладывание денег в наличной форме	6
откладывание денег на приобретение недвижимости	5
депозит в другом банке	5
приобретение недвижимости на уже имеющиеся сбережения	3
вложения в НПФ (участие в добровольных программах)	2
покупка ценных бумаг (акции, облигации, паи)	2
металлический счет в банке, покупка золотых слитков, драгоценных металлов	1

Лично вы будете или не будете откладывать средства, чтобы иметь прибавку, дополнительный доход к государственной пенсии в пенсионном возрасте?

% от людей 47 лет и моложе



- не буду
- буду, но не раньше, чем через десять лет
- буду и начну в ближайшие годы
- уже откладываю
- затрудняюсь ответить

Опрос 21–24 августа 2014 года. 43 субъекта РФ. 860 респондентов 47 лет и моложе.

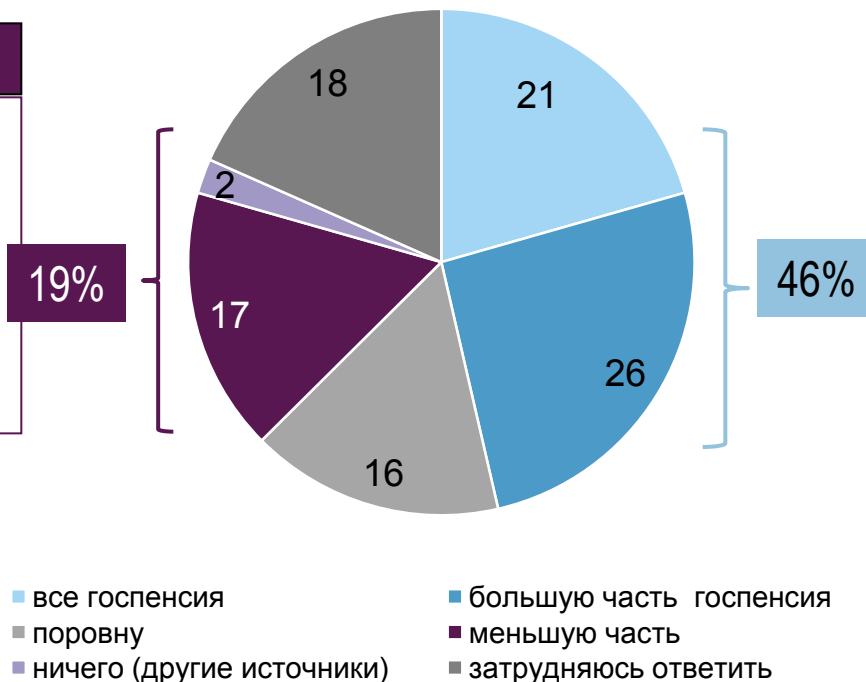
Какую долю доходов составит государственная пенсия?

Какую часть Ваших доходов в старости составит государственная пенсия, а какую – другие источники доходов?

% от людей 47 лет и моложе

Меньшую часть или ничего

- ✦ с высшим образованием (31%)
- ✦ доходами от 20 тыс. руб. (27%)
- ✦ москвичи (29%)
- ✦ жители городов-миллионников (30%)



Всю или большую часть

- ✦ люди с доходами от 4 до 9 тыс. рублей (56%)
- ✦ жители сел (55%), пгт и малых городов (56%)

✦ Почти половина опрошенных рассчитывают, что именно государственная пенсия составит всю или большую часть их дохода в старости. Именно эта группа в большинстве своем не готова самостоятельно копить на будущую пенсию

Пенсия: что еще кроме государства?

Как Вы думаете, что именно, какие источники доходов обеспечат Вашу старость?

% от людей 47 лет и моложе



- Большинство ориентируется все же на государственную пенсию как на источник дохода в старости. Причем доля тех, кто упоминает госпенсию, за последние два года выросла, а тех, кто упоминает другие источники, – снизилась.
- Вторая по распространенности стратегия – работа, с расчетом одновременно получать пенсию.

Опрос 21–24 августа 2014 года. 43 субъекта РФ. 860 респондентов 47 лет и моложе.



Контакты

Людмила Преснякова

Директор проекта
ООО инФОМ

+7 (495) 745-87-65, доб. 2220

presnyakova@fom.ru

