

2016

VI

СОЦИОЛОГИЧЕСКАЯ
ГРУШИНСКАЯ
КОНФЕРЕНЦИЯ



ФОМ




ЖИЗНЬ ИССЛЕДОВАНИЯ ПОСЛЕ ИССЛЕДОВАНИЯ
КАК СДЕЛАТЬ РЕЗУЛЬТАТЫ ПОНЯТНЫМИ И ПОЛЕЗНЫМИ

Пенсионный возраст и проблема дефицита федерального бюджета

Соловьев А.К. – д.э.н., проф., Директор Департамента актуарных расчетов и стратегического планирования Пенсионного фонда РФ

Секция: Социология старения



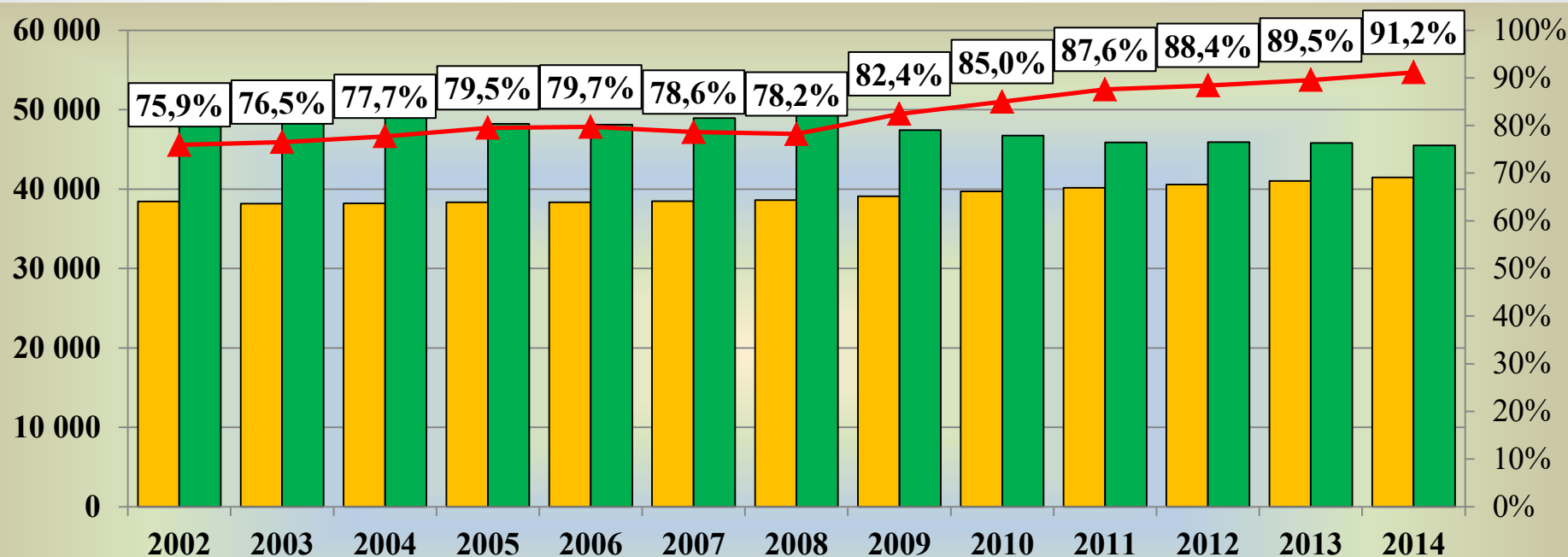
Автор: Соловьев Аркадий Константинович

2016

VI

СОЦИОЛОГИЧЕСКАЯ
ГРУШИНСКАЯ
КОНФЕРЕНЦИЯ

Соотношение численности получателей пенсий и численности наемных работников



■ Численность пенсионеров

■ Среднесписочная численность наемных работников

▲ Соотношение (коэффициент нагрузки)

2016

VI

СОЦИОЛОГИЧЕСКАЯ
ГРУШИНСКАЯ
КОНФЕРЕНЦИЯ

Динамика финансовой необеспеченности государственных пенсионных обязательств страховыми взносами, млрд. руб.

	2002	2005	2010	2011	2012	2013	2014	2015
доходы на выплату страховых пенсий	603	828	1 593	2 440	2 587	2 945	3 662	4 006
расходы на выплату страховых пенсий	631	1 077	2 969	3 337	3 715	4 320	4 452	5 264
недостаток	-28	-250	-1 376	-897	-1 128	-1 375	-790	-1 257



Пенсионный возраст не устраняет причин дефицита бюджета ПФР (2015 г. = **1,1% ВВП**)

Не обеспеченные финансовыми источниками выплаты досрочных и льготных пенсий - 0,43% ВВП

Недостаток тарифа на финансирование ФВСП (включая доплаты к фиксированной выплате)
0,56 % ВВП

Не обеспеченные финансовыми источниками выплаты пенсий с учетом начисленных, но неуплаченных страховых взносов 0,02 % ВВП

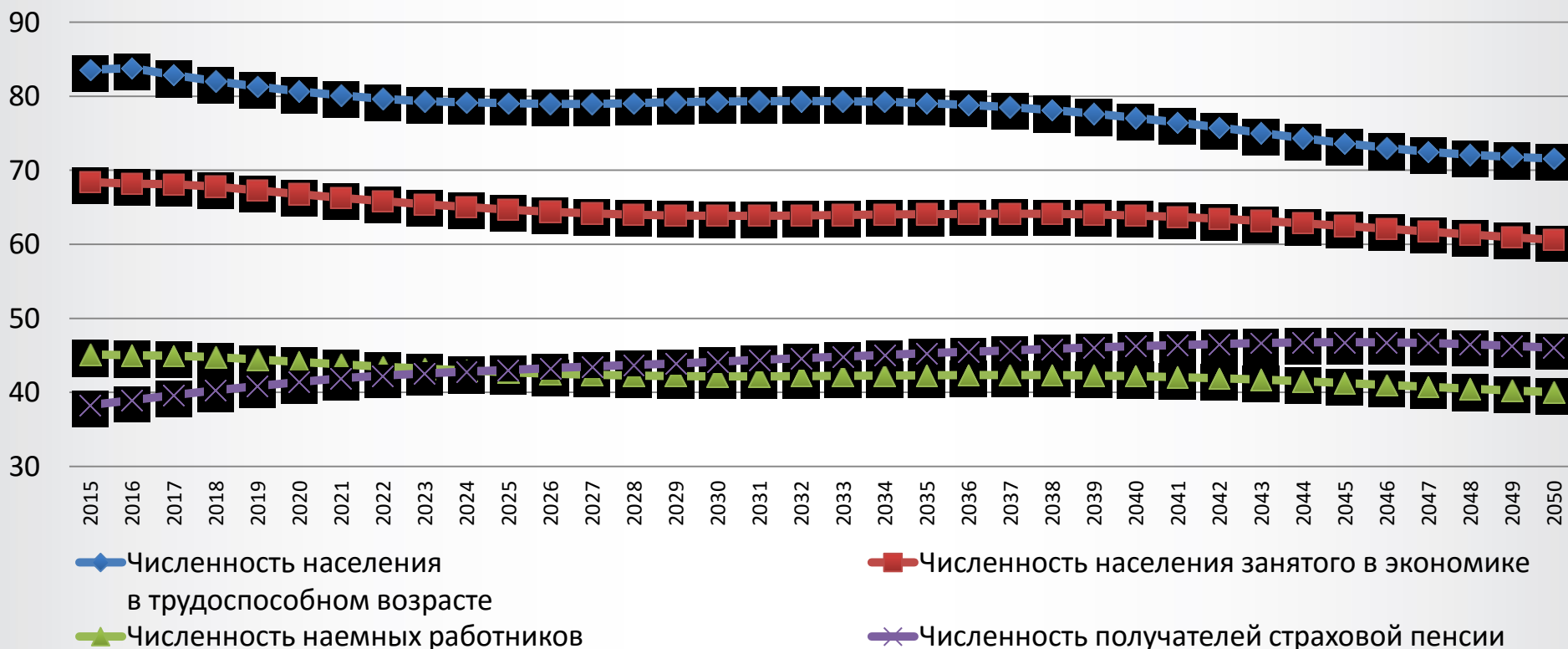
Не обеспеченная финансовыми источниками индексация страховых пенсий (при подготовке бюджета 2015 г. ИПЦ на конец 2014 г. оценивался в 7,5%, по факту ИПЦ на конец 2014 г. составил 11,4%) **0,1% ВВП**

2016

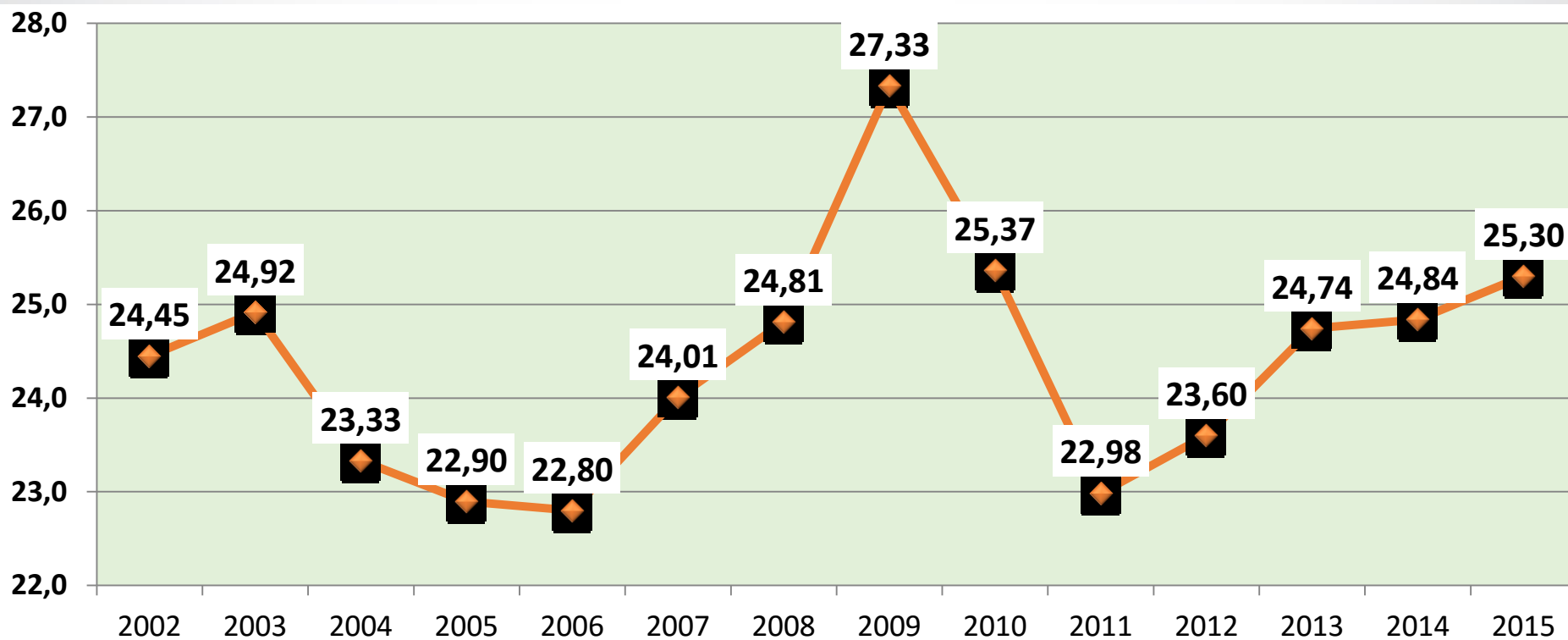
VI

СОЦИОЛОГИЧЕСКАЯ
ГРУШИНСКАЯ
КОНФЕРЕНЦИЯ

Прогноз численности населения в трудоспособном возрасте, занятого в экономике, наемных работников и получателей страховой пенсии, млн.чел.



Динамика фонда заработной платы в ВВП, %





Прогноз фонда зарплаты в структуре ВВП, %

2015	2016	2017	2018	2019	2020	2025	2030
25,30	25,30	25,46	25,48	25,31	25,14	24,28	23,43

2016

VI

СОЦИОЛОГИЧЕСКАЯ
ГРУЗИНСКАЯ
КОНФЕРЕНЦИЯ

Доля скрытой оплаты труда в фонде заработной платы и ВВП*

	2005	2010	2014	III кв. 2015
Соотношение скрытой оплаты труда и фонда заработной платы, %	51,56	56,46	57,29	57,09
Соотношение скрытой оплаты труда и ВВП, %	11,80	14,32	14,23	13,09

*) На основании сведений Федеральной службы государственной статистики

2016

VI

СОЦИОЛОГИЧЕСКАЯ
ГРУШИНСКАЯ
КОНФЕРЕНЦИЯ



Государственное регулирование пенсионной системы

Опережающее повышение
производительности труда и
увеличение заработной платы

Сокращение теневой экономики и
ликвидация скрытой зарплаты

Создание новых рабочих мест,
снижение уровня безработицы,

Повышение рождаемости, снижение
смертности

Улучшение здравоохранения и
профилактики заболеваемости

Структурные реформы пенсионной
системы на основе страховых
принципов адекватности прав и
обязательств

Сокращение льгот и привилегий по
государственным пенсионным
обязательствам

Реформа тарифной политики исходя из
условий формирования пенсионных
прав