



Россияне и финансовое планирование

III конференция «Личное финансовое планирование»

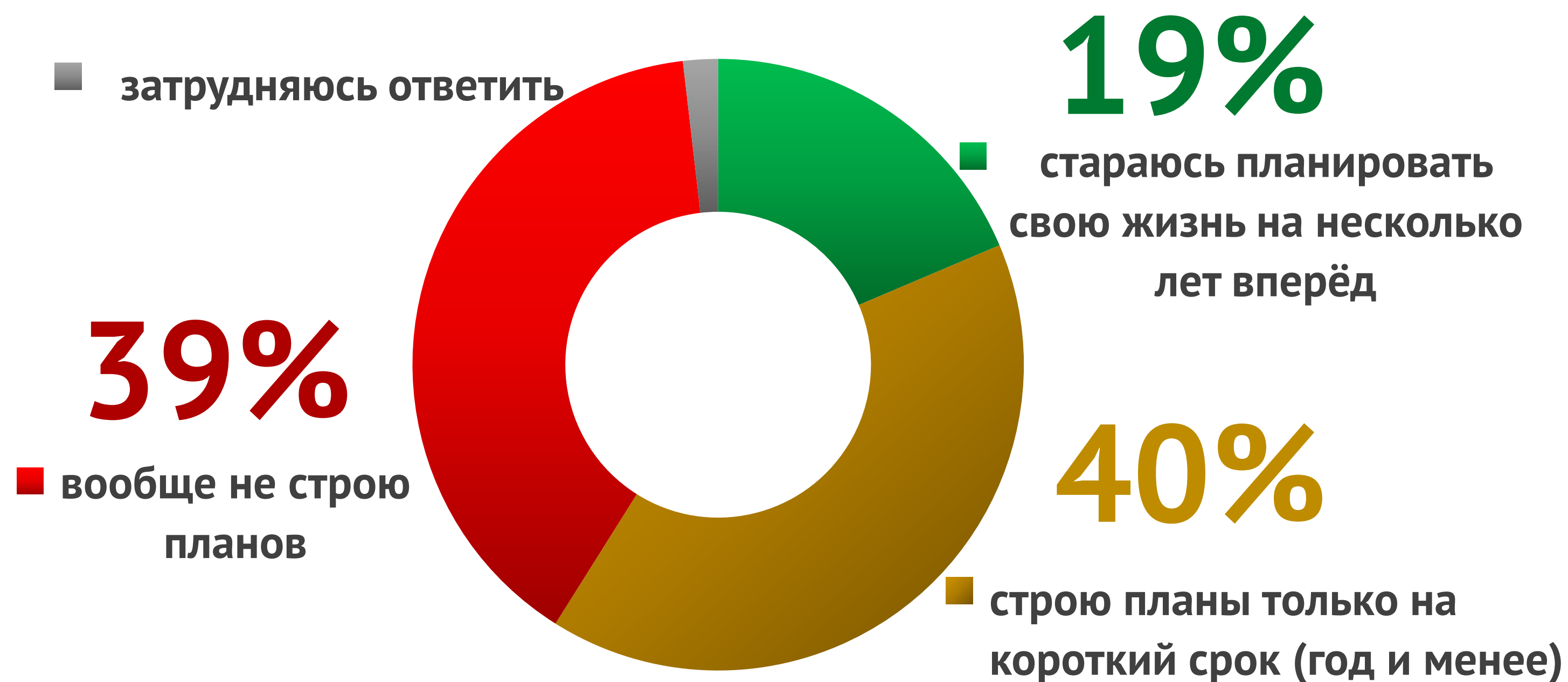
Людмила Преснякова

Россияне не склонны планировать надолго

Одни люди стараются планировать свою жизнь на несколько лет вперёд. Другие строят планы только на короткий срок. Третьи вообще не строят планов. А как обычно поступаете Вы?

**Средний
возраст
(46 – 60 лет)
чаще
не строят
планов
(каждый второй)**

Данные в % от всех опрошенных



**Молодые
чаще
планируют
надолго
(четверть в
возрастах от
18 до 30 и от
31 до 45 лет)**

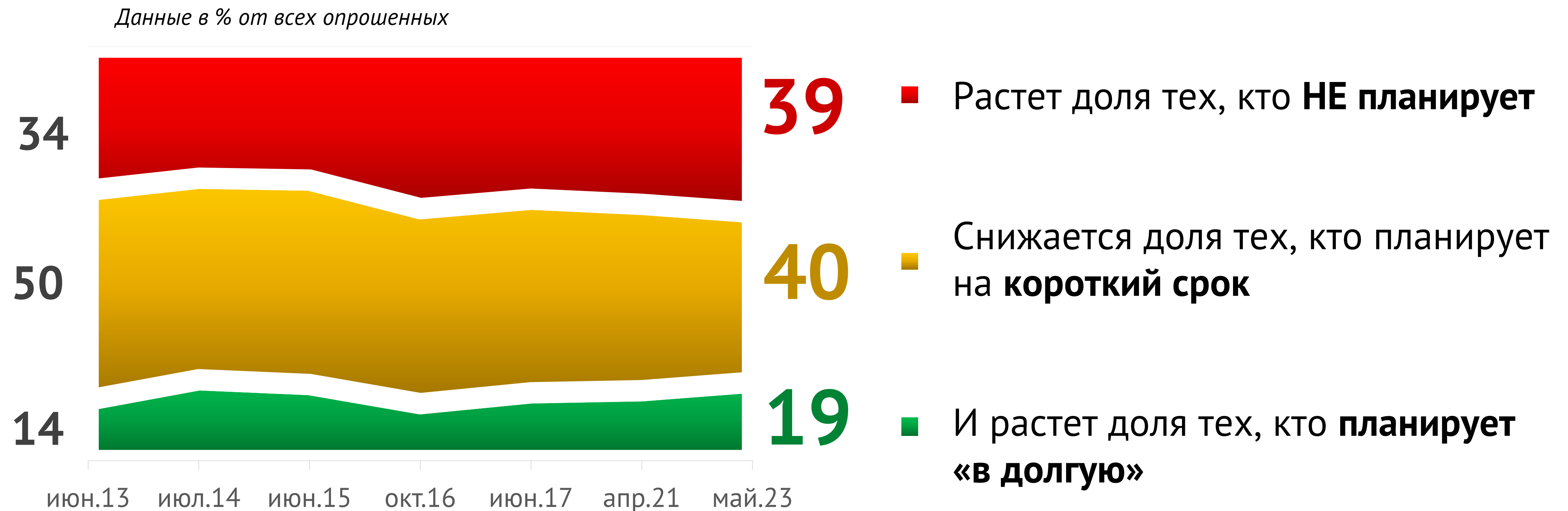


ФОМ

Опрос ООО «инФОМ» по заказу Банка России. Квартирный опрос населения от 18 лет и старше, 2000 респондентов, май 2023. Ссылка на полный отчет на сайте Банка России: https://www.cbr.ru/Collection/Collection/File/44002/inFOM_23-05.pdf

Усиливается поляризация в отношении планов

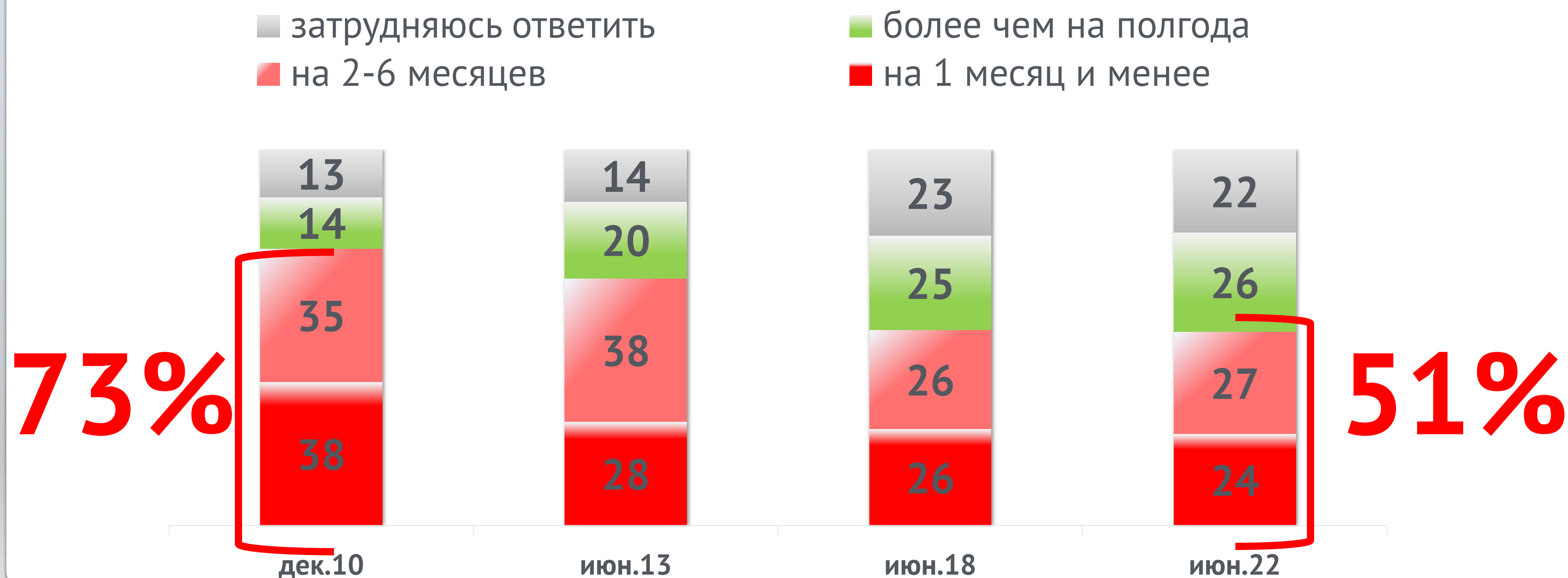
Одни люди стараются планировать свою жизнь на несколько лет вперёд. Другие строят планы только на короткий срок. Третьи вообще не строят планов. А как обычно поступаете Вы?



Половина россиян предвидят свои доходы не более, чем на полгода вперед

Одним людям почти наверняка известно, какие доходы будут у них, у их семьи через несколько лет, другие – не знают, что будет с их доходами завтра. А на какой срок Вы можете предвидеть, каким будет доход Вашей семьи?

Данные в % от всех опрошенных



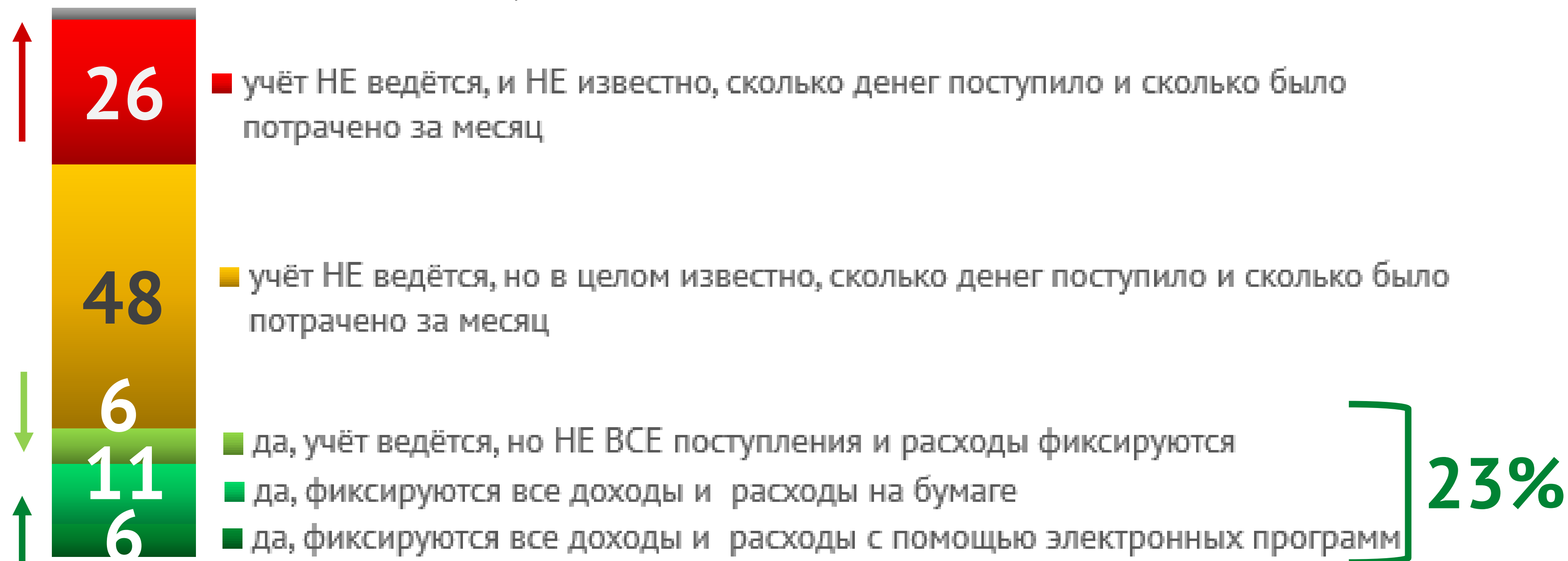
Лучше остальных предвидят свои доходы:

- Пенсионеры
- Бюджетники
- Обеспеченные (доходов хватает на бытовую технику или автомобиль)

Четверть россиян ведут учет финансов

Скажите, пожалуйста, Вы сами или кто-то в Вашей семье ведёт письменный учёт доходов и расходов семьи?

Данные в % от всех опрошенных



**Чаще фиксируют
все доходы и
расходы**

– предприниматели и
самозанятые (31%)

– средне
обеспеченные
(доходов хватает на
бытовую технику)
(23%)

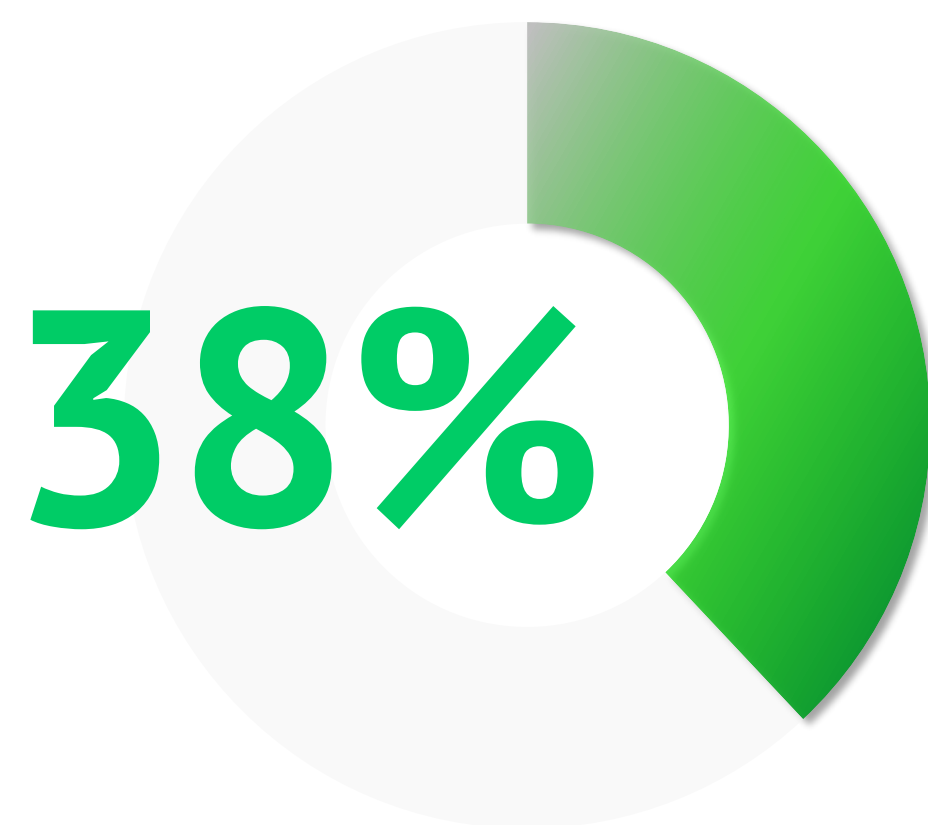
Растет самостоятельность в распоряжении своими финансами

Кто в Вашей семье обычно принимает повседневные решения, связанные с деньгами?

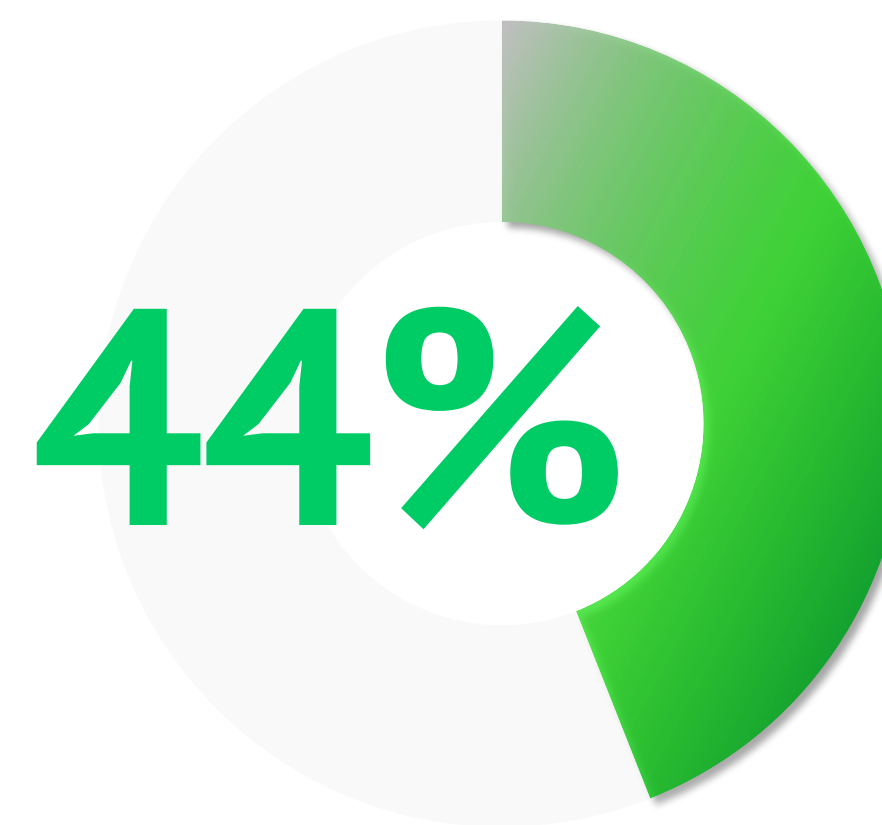
Данные в % от всех опрошенных

**я принимаю
финансовые решения
самостоятельно**

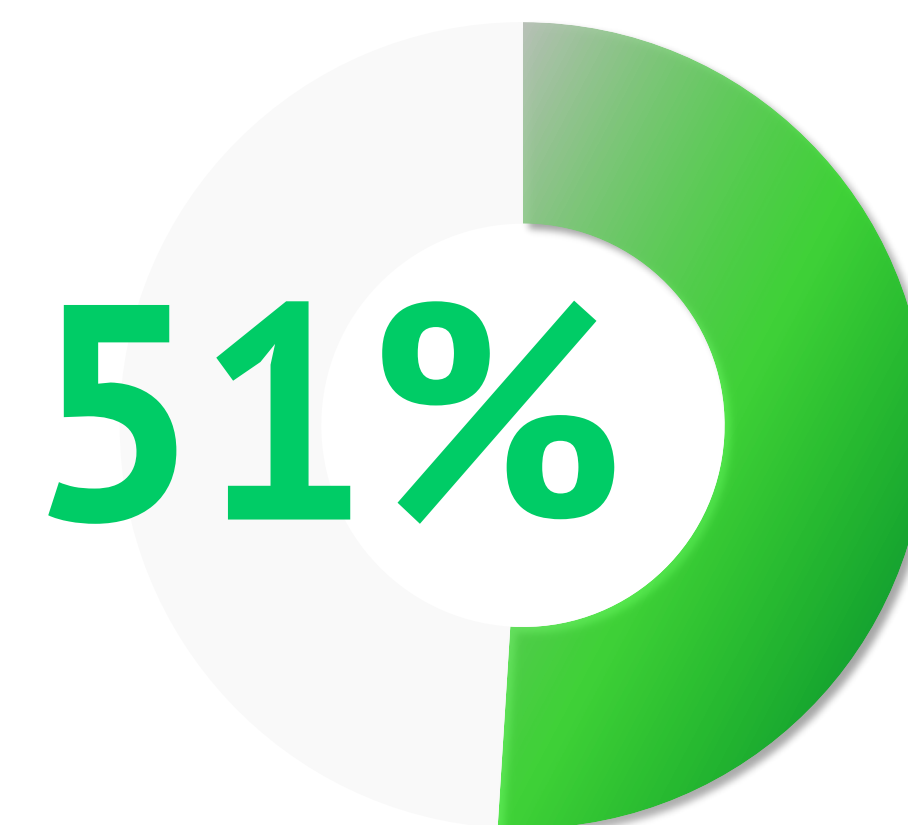
2017 год



2020 год



2022 год

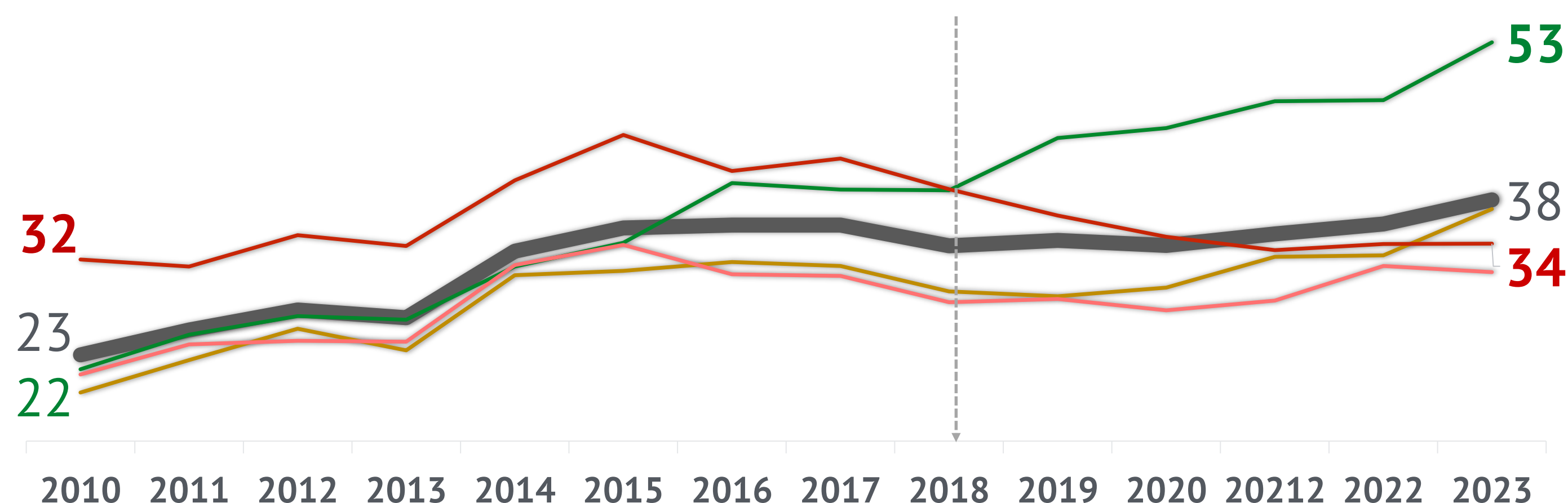


Сберегательное поведение меняется по возрастам

Доли имеющих сбережения среди всего населения и по возрастным группам

Данные в % от всех опрошенных

— все население — 18–30 лет — 31–45 лет — 46–60 лет — старше 60 лет



Молодежь 18 – 30 лет

- чаще всех остальных делает сбережения («перелом» произошел в 2018 году)
- в целом более обеспечена, чем остальные группы

Представления россиян о финансовых инструментах ... своеобразные

Какие из перечисленных способов вложения денег Вы считаете в настоящее время...

Данные в % от всех опрошенных и по группам

Возраст

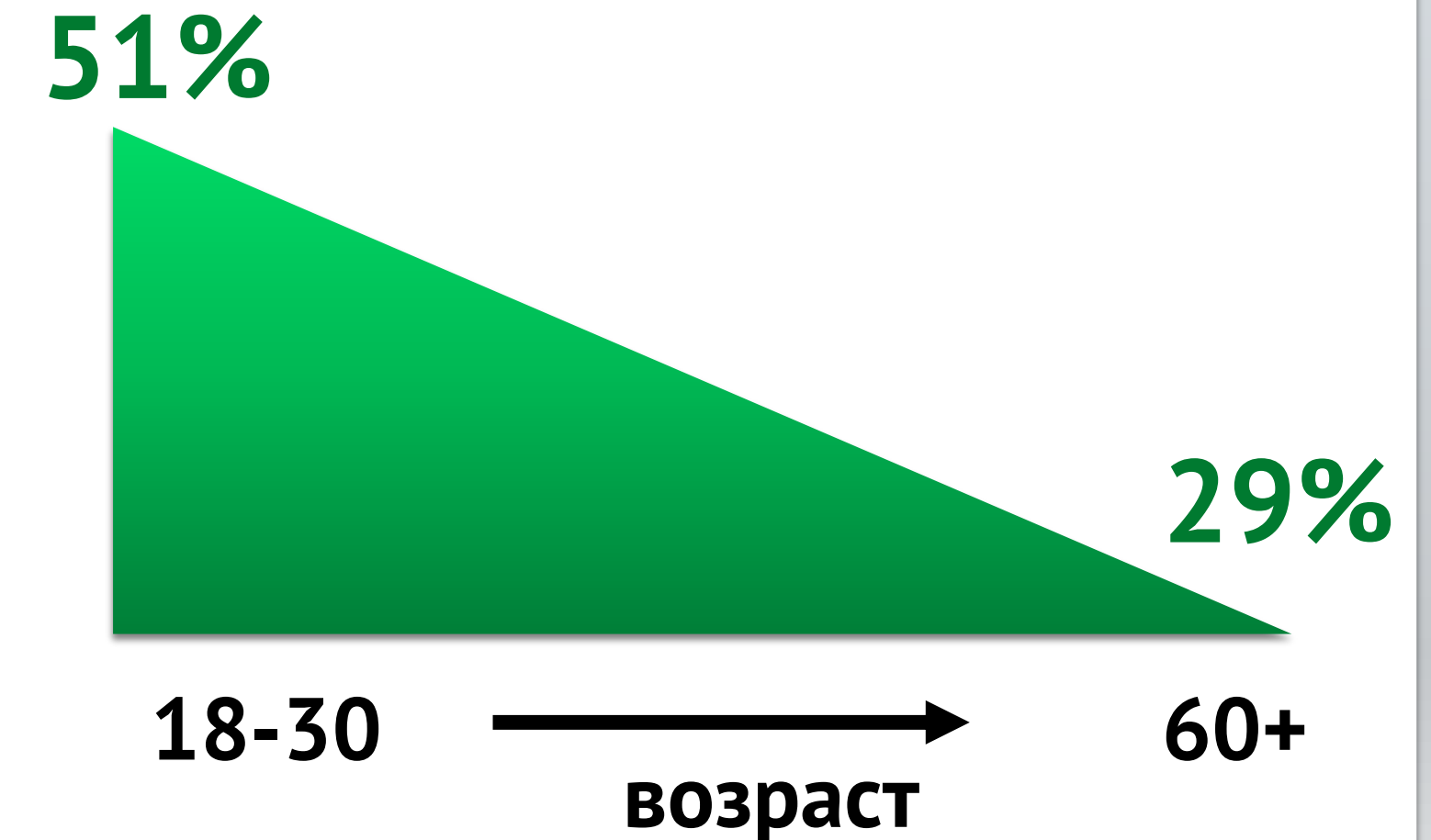
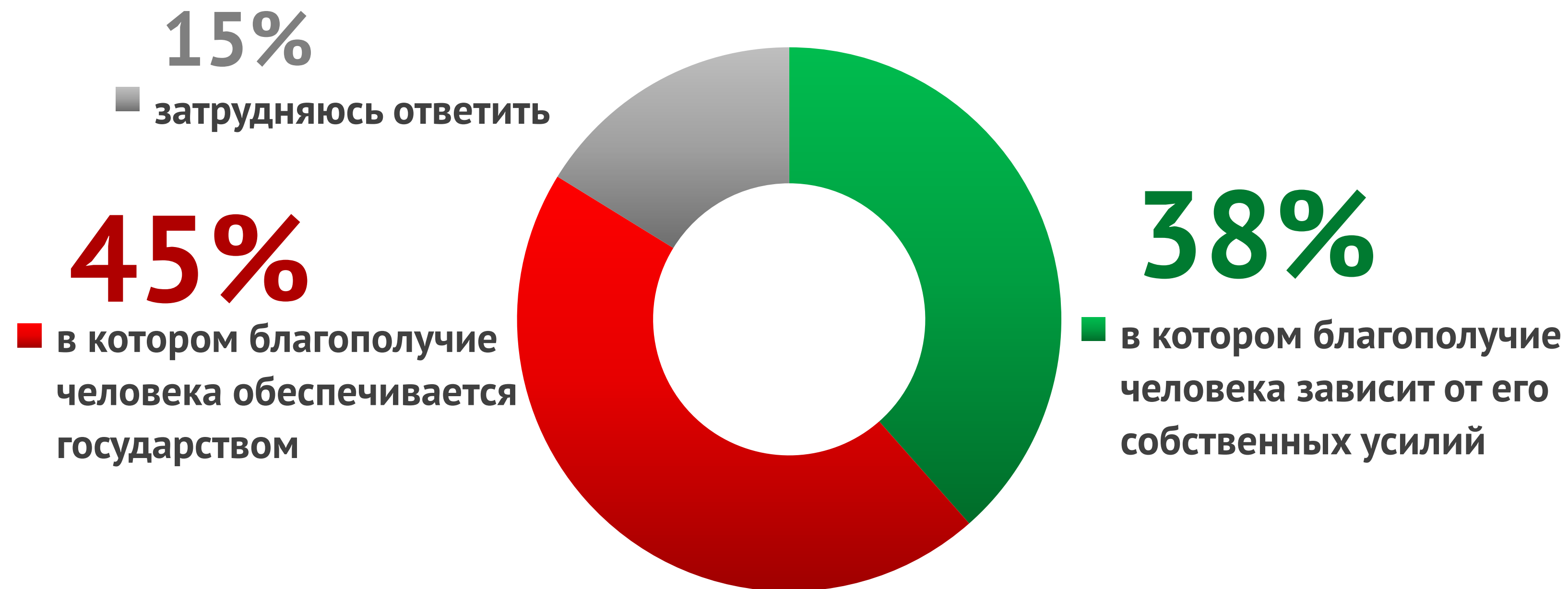
Возраст

Наиболее надежными		18-30	31-45	Наиболее выгодными		18-30	31-45
счёт / вклад в Сбербанке	38			25			
вложения в недвижимость	30	36%	39%	29	40%	36%	
покупка золота, драгоценностей	20		28%	17		25%	
накопления в РУБЛЯХ в наличном виде	19			12			
счёт / вклад в другом банке	11	17%		9			
вложения в акции	10	18%		10	18%		
накопления в ДОЛЛАРАХ в наличном виде	7			7	13%		

Патернализм – преобладает, но и зависит от возраста

Какое общество, по вашему мнению, устроено более правильно: то, в котором благополучие человека зависит прежде всего от его собственных усилий, или то, в котором благополучие человека обеспечивается прежде всего государством?

Данные в % от всех опрошенных



Спасибо!

Людмила Преснякова

руководитель группы «Финансовое поведение ФОМ»

 presnyakova@fom.ru
t.me/fom_fin